



Scheda Stabilimento balneare

Nome stabilimento balneare	La Vela
Indirizzo	Via Della Dogana 6
Città	Punta Ala (GR)
Contatti	+390564072001
sito	https://lavelapuntaala.it

TESTATO DA: [Associazione di Promozione sociale Handy Superabile](#) nell'estate 2023

Nota Bene Le informazioni che seguono si riferiscono alla data di verifica riportata in calce ad ogni scheda. **L'Associazione** non è responsabile di eventuali modifiche significative apportate dalla struttura dopo la visita.

Sommario

Scheda Stabilimento balneare	1
Arrivo alla struttura	2
Parcheggio privato/pubblico	2
Percorso dal parcheggio all'ingresso principale	3
Reception accoglienza	4
Bar/ristorante	4
Percorsi interni e servizi comuni	7
Percorsi interni	7
Servizi igienici e doccia fruibili dagli ospiti con mobilità ridotta	8
Locale spogliatoio	11
Spiaggia	11
Area giochi per bambini	13
Piscina	13
Studi medici/strutture sanitarie	13

Progetto realizzato con il contributo della



Progetto promosso da



Regione Toscana

Arrivo alla struttura

Parcheggio privato/pubblico

Presenza di parcheggio privato	SI
Presenza di posto auto riservato a persone con disabilità	SI
Tipologia di fondo del parcheggio	STABILIZZATO
Parcheggio pubblico nelle vicinanze	NO ma è consentito l'accesso in Via della Dogana telefonando al numero verde 800504922
	

Progetto realizzato con il contributo della



Presidenza del
Consiglio dei Ministri
Ministro per la disabilità

Progetto promosso da





Regione Toscana



Percorso dal parcheggio all'ingresso principale

Percorso dal parcheggio all'ingresso	in piano
Sono presenti indicatori e mappe tattili	NO
Larghezza utile porta/varco d'ingresso	superiore a 90 cm



Progetto realizzato con il contributo della



Presidenza del
Consiglio dei Ministri
Ministro per la disabilità



Reception accoglienza

Sistema di prenotazione ombrelloni	<input type="checkbox"/> Via web <input checked="" type="checkbox"/> Via telefono <input checked="" type="checkbox"/> In loco
Presenza di personale multilingue	SI
Presenza di piantina stabilimento con legenda servizi presenti	NO
Presenza di mappa visio-tattile	NO
Bacheca/pannelli informativi ad altezza media 130 cm in zona ben illuminata e dimensione caratteri almeno 14 dpi con rapporto contrasto superiore a 4,5:1	NO
Il Personale ha seguito corso di formazione su accoglienza persone con diverse disabilità	NO

Bar/ristorante

Tipologia di locale	Bar/ristorante
Accesso al locale bar	tramite rampa lunghezza 300 cm, larghezza 110 cm pendenza 6%
Larghezza utile porta/varco d'ingresso	superiore a 90 cm
Banco del bar	altezza superiore a 100 cm
Tipologia dei tavoli	con supporto centrale
Spazio sottostante i tavoli da terra	69 cm
Menù multilingue	SI
Menù con caratteri large print	NO



Progetto promosso da



Regione Toscana

Menù in braille	NO
Servizio al tavolo per persone con disabilità	SI
Disponibilità di alimenti per celiaci	<input type="checkbox"/> pane <input type="checkbox"/> pasta <input type="checkbox"/> biscotti <input checked="" type="checkbox"/> gelati <input checked="" type="checkbox"/> alimenti pre-confezionati
	
	
Accesso al locale ristorante	tramite rampa a spirale lunghezza 20 metri, larghezza superiore a 90 cm pendenza 23%
Larghezza utile porta/varco d'ingresso	superiore a 90 cm
Banco del bar	altezza superiore a 100 cm

Progetto realizzato con il contributo della




Presidenza del
Consiglio dei Ministri
Ministro per la disabilità

Progetto promosso da



Regione Toscana

Tipologia dei tavoli	con supporto centrale
Spazio sottostante i tavoli da terra	69 cm
Menù multilingue	SI
Menù con caratteri large print	SI
Menù in braille	NO
Servizio al tavolo per persone con disabilità	SI
Disponibilità di alimenti per celiaci	<input checked="" type="checkbox"/> pane <input checked="" type="checkbox"/> pasta <input type="checkbox"/> biscotti <input type="checkbox"/> gelati <input type="checkbox"/> alimenti pre-confezionati



Progetto realizzato con il contributo della






Presidenza del
Consiglio dei Ministri
Ministro per la disabilità

Progetto promosso da



Regione Toscana



Percorsi interni e servizi comuni

Percorsi interni

Indicare se i percorsi di collegamento ingresso-spiaggia

percorsi in piano e con doppia rampa, la prima lunga 8 metri larga superiore a 90 cm con pendenza 13%, la seconda lunga circa 250 cm larga superiore a 90 cm pendenza 3%

Progetto realizzato con il contributo della




Presidenza del
Consiglio dei Ministri
Ministro per la disabilità

Progetto promosso da



Regione Toscana



Servizi igienici e doccia fruibili dagli ospiti con mobilità ridotta



Numero servizi igienici accessibili/fruibili dagli ospiti con mobilità ridotta	1
Accesso al locale	in piano
Larghezza utile porta d'ingresso	superiore a 90 cm

Progetto realizzato con il contributo della



Presidenza del
Consiglio dei Ministri
Ministro per la disabilità




Altezza wc	50 cm
Sedile WC con dente frontale aperto	NO
Maniglioni di sostegno	NO
Doccetta flessibile a lato del wc	NO
Spazio libero ai lati del wc	a sinistra 36 cm a destra superiore a 90 cm frontale 56 cm
Campanello elettrico/telefono	NO
Lavabo con spazio sottostante per accostamento carrozzina	69 cm
Altezza da terra bordo inferiore specchio	non sufficiente per la fruizione da persona in carrozzina
Fasciatoio per neonati	NO
	
Disponibile doccia accessibile agli ospiti con mobilità ridotta	SI separata dal locale wc
Accesso al locale doccia se separato dal locale wc	in piano e tramite tre rampe lunghe circa 10 metri con pendenze dal 13% al 3%
Larghezza utile porta/varco d'ingresso se separato dal locale wc	superiore a 90 cm
Tipologia doccia	di tipo aperto
Doccia a filo pavimento	NO con scalino alto da 12 a 5 cm



Progetto promosso da



Regione Toscana

Sedia doccia	mancante
Maniglione di sostegno	NO
Presenza di soffione o saliscendi	soffione fisso
Campanello elettrico/telefono	NO
	
	

Progetto realizzato con il contributo della



**Presidenza del
Consiglio dei Ministri**
Ministro per la disabilità



Locale spogliatoio

Disponibile spogliatoio accessibile agli ospiti con mobilità ridotta	NO
--	----

Spiaggia

Tipologia di spiaggia	sabbia
Accesso alla spiaggia	tramite 2 rampe: la prima lunghezza 800 cm, larghezza superiore a 90 cm, pendenza 13 %; seconda lunghezza 250 cm, larghezza superiore a 90 cm, pendenza 3%
Passerella per raggiungere gli ombrelloni	SI
Tipologia della passerella	in legno
Larghezza della passerella	100 cm



Progetto promosso da



Regione Toscana

	
	
<p>Pedana anche amovibile fra passerella e postazione ombrellone per facilitare il passaggio e lo stazionamento con la carrozzina</p>	SI
<p>Disponibile sedia anfibia per balneazione persone con mobilità ridotta di proprietà o tramite associazione balneari</p>	SI

Progetto realizzato con il contributo della



Presidenza del
Consiglio dei Ministri
Ministro per la disabilità

Progetto promosso da



Regione Toscana

Area giochi per bambini

Area giochi bambini	Non rilevata
---------------------	--------------

Piscina

La struttura dispone di piscina	NO
---------------------------------	----

Studi medici/strutture sanitarie

Ospedali nei pressi della struttura	Ospedale Misericordia Grosseto Tel 0564 485111 - a 20 km
-------------------------------------	--

TESTATO DA: **Associazione di Promozione sociale Handy Superabile in estate 2023**

Progetto realizzato con il contributo della



**Presidenza del
Consiglio dei Ministri**
Ministro per la disabilità